

***Il Mattinale***

***Speciale***

Roma, giovedì 6 febbraio 2014

**6/02**

*a cura del Gruppo Forza Italia alla Camera*

---

## **Speciale sondaggio Tecne**

---

---

# **A ritmo di Berlusconi!**

**Il centrodestra oltre quota 40.  
Vantaggio di 6 punti sulla  
sinistra**

---

**F**orza Italia è in costante crescita. Oggi sarebbe votata dal 25,2% degli italiani. **Sale di 0,3 punti rispetto alla settimana scorsa.** Anche il **Nuovo Centrodestra** aumenta i consensi e si colloca con il 4,5% tra i quattro partiti che sarebbero oggi rappresentati in Parlamento. Impressiona un dato paragonato a quello di 11 mesi fa.

Il Popolo della Libertà ottenne il 24 febbraio 2013 il **21,6%** dei voti, e visto l'abisso (12%) in cui era precipitato prima della cura Berlusconi, fu giudicato un successo. Ebbene il 4 febbraio 2014 la somma di Forza Italia e Ncd dà il **29,7%**.

Una certezza, **Berlusconi è capace di unire. Cresce e fa crescere. È un federatore.**

**Il centrosinistra paga il cannibalismo del Partito democratico**, che ingoia fratelli e cugini.

Infatti il Pd è al **31,2%**, in lievissima crescita rispetto alla fine di gennaio (+0,1). In compenso Sinistra Ecologia e Libertà di Vendola, che aveva ottenuto il 3,2% alle elezioni del febbraio 2013, si situa oggi al 2,2%, senza possibilità di superare la soglia minima per raggiungere la quale dovrebbe più che raddoppiare i voti.

In totale il centrosinistra (meglio sarebbe dire sinistra-centro o sinistra) totalizza il **34,1% dei consensi.**

Il **Movimento 5 Stelle** di Beppe Grillo, raggiunto l'apice il 24 febbraio 2013, sta erodendo i propri consensi costantemente. È oggi al **20,5%**, precipitando da quota 25,6% di un anno fa, calando di 0,4 punti percentuali rispetto alla settimana scorsa.

Cala lievemente rispetto alla settimana precedente la **quota del non voto o degli incerti.** Siamo oggi ad un dato comunque spaventoso, che è del **47,7%** per cento. A ben pensare sarebbe il primo polo. Ma è possibile sciogliere il ghiaccio della diffidenza con la vicinanza personale. **I delusi, gli amareggiati possono essere riconquistati a un impegno che mobiliti desideri, fiducia e speranza.**

# SONDAGGIO TECNE'

## (6 febbraio 2014)

### Intenzioni di voto per partito



	INTENZIONI DI VOTO PER PARTITO				
	4 FEB	28 GEN	POL '13	SUL PRECEDENTE	SULLE POLITICHE
PD	31,2%	31,1%	25,4%	↗ + 0,1%	↗ + 5,8%
FORZA ITALIA	25,2%	24,9%	21,6%	↗ + 0,3%	↗ + 8,1%
NUOVO CENTRODESTRA	4,5%	4,3%		↗ + 0,2%	
M5S	20,5%	20,9%	25,6%	↘ - 0,4%	↘ - 5,1%
LEGA NORD	3,5%	3,3%	4,1%	↗ + 0,2%	↘ - 0,6%
UDC	2,6%	2,8%	1,8%	↘ - 0,2%	↗ + 0,8%
FRATELLI D'ITALIA	2,7%	2,9%	2,0%	↘ - 0,2%	↗ + 0,7%
SEL	2,2%	2,0%	3,2%	↗ + 0,2%	↘ - 1,0%
ALTRI*	7,6%	7,8%	16,3%	↘ - 0,2%	↘ - 8,7%
INCERTI - NON VOTO	47,7%	48,6%	27,5%		

\*Tra altri alle politiche "SCELTA CIVICA" = 8,3%

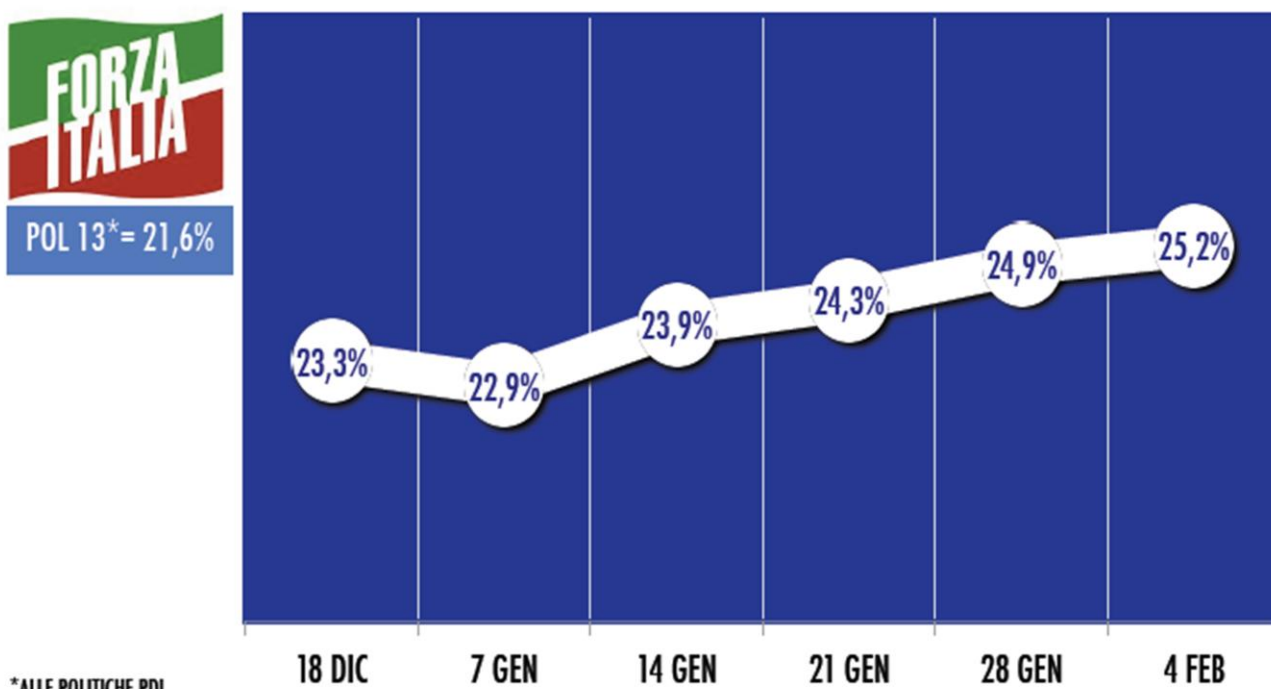
Sono indicati i partiti che ottengono almeno il 2% delle indicazioni di voto

# Forza Italia: gli andamenti delle ultime sei rilevazioni

**TECNE**<sup>®</sup>  
conoscenze e strategie

**FORZA ITALIA**

GLI ANDAMENTI DELLE ULTIME 6 RILEVAZIONI



**IIM**

# Intenzioni di voto per coalizione



INTENZIONI DI VOTO PER COALIZIONE						
	4 FEB	28 GEN	POL '13	SUL PRECEDENTE		SULLE POLITICHE
CENTRODESTRA (FI-NCD-UDC-ALTRI)	40,1%	39,8%	31,0%	↗	+ 0,3%	↗ + 9,1%
CENTROSINISTRA (PD-SEL-ALTRI)	34,1%	33,7%	29,5%	↗	+ 0,4%	↗ + 4,6%
MOVIMENTO 5 STELLE	20,5%	20,9%	25,6%	↘	- 0,4%	↘ - 5,1%
CENTRO (SCELTA CIVICA)*	1,0%	1,2%	8,8%	↘	- 0,2%	↘ - 7,8%
SINISTRA (PRC-IDV-ALTRI)**	2,6%	2,9%	2,3%	↘	- 0,3%	↗ + 0,3%
ALTRI	1,7%	1,5%	2,8%	↗	+ 0,2%	↘ - 1,1%

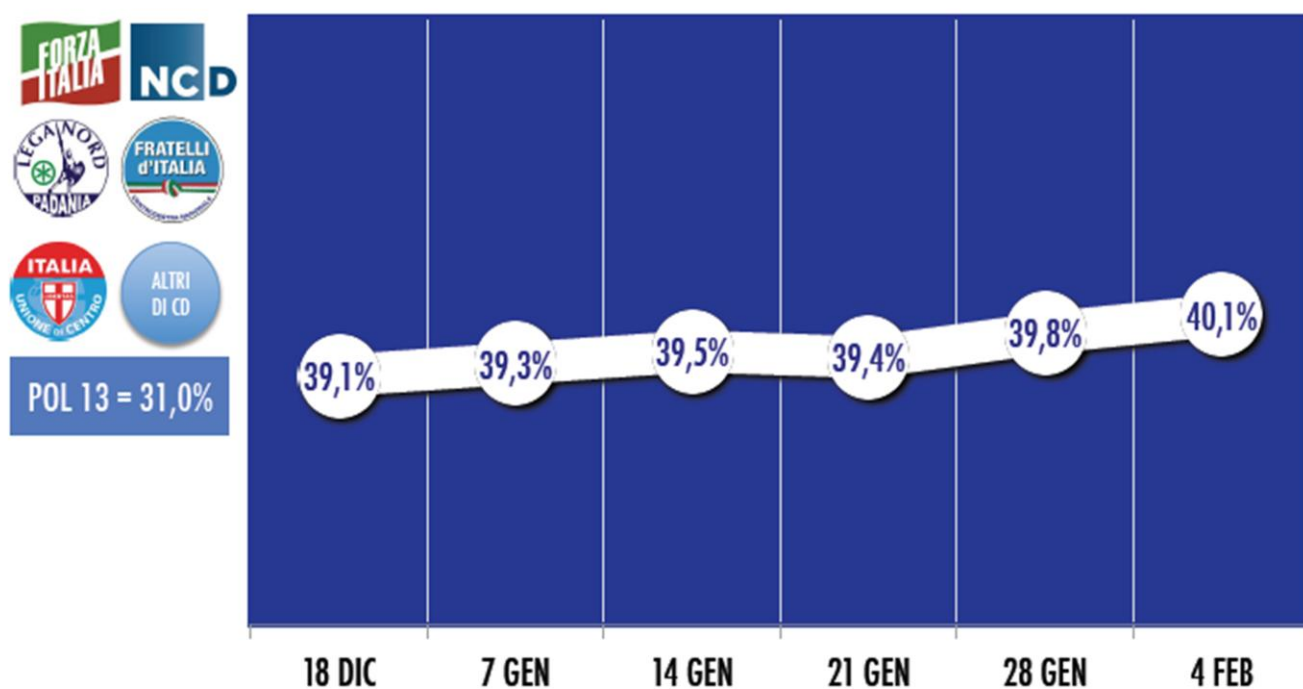
\*Alle Politiche 2013 = Scelta Civica e Fli

\*\*Alle Politiche 2013 = Rivoluzione Civile

# Il centrodestra: gli andamenti delle ultime sei rilevazioni

**CENTRODESTRA**

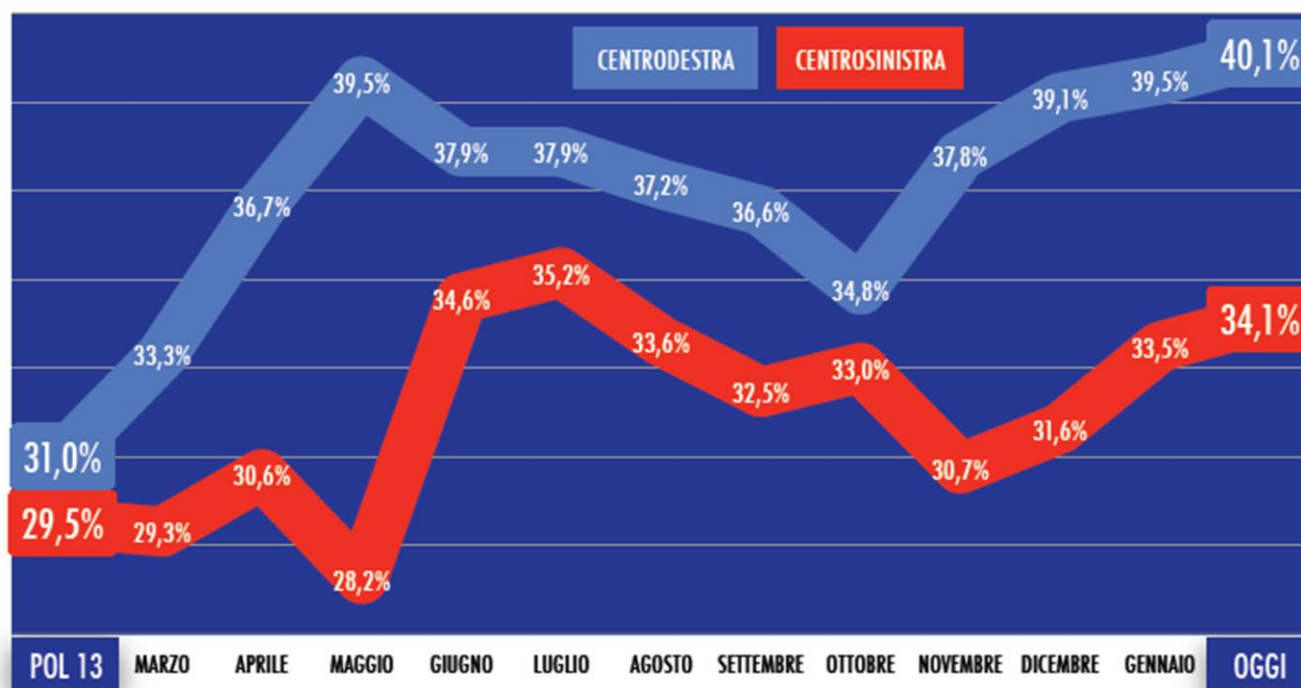
**GLI ANDAMENTI DELLE ULTIME 6 RILEVAZIONI**



# Gli andamenti delle due coalizioni

## GLI ANDAMENTI DELLE DUE COALIZIONI

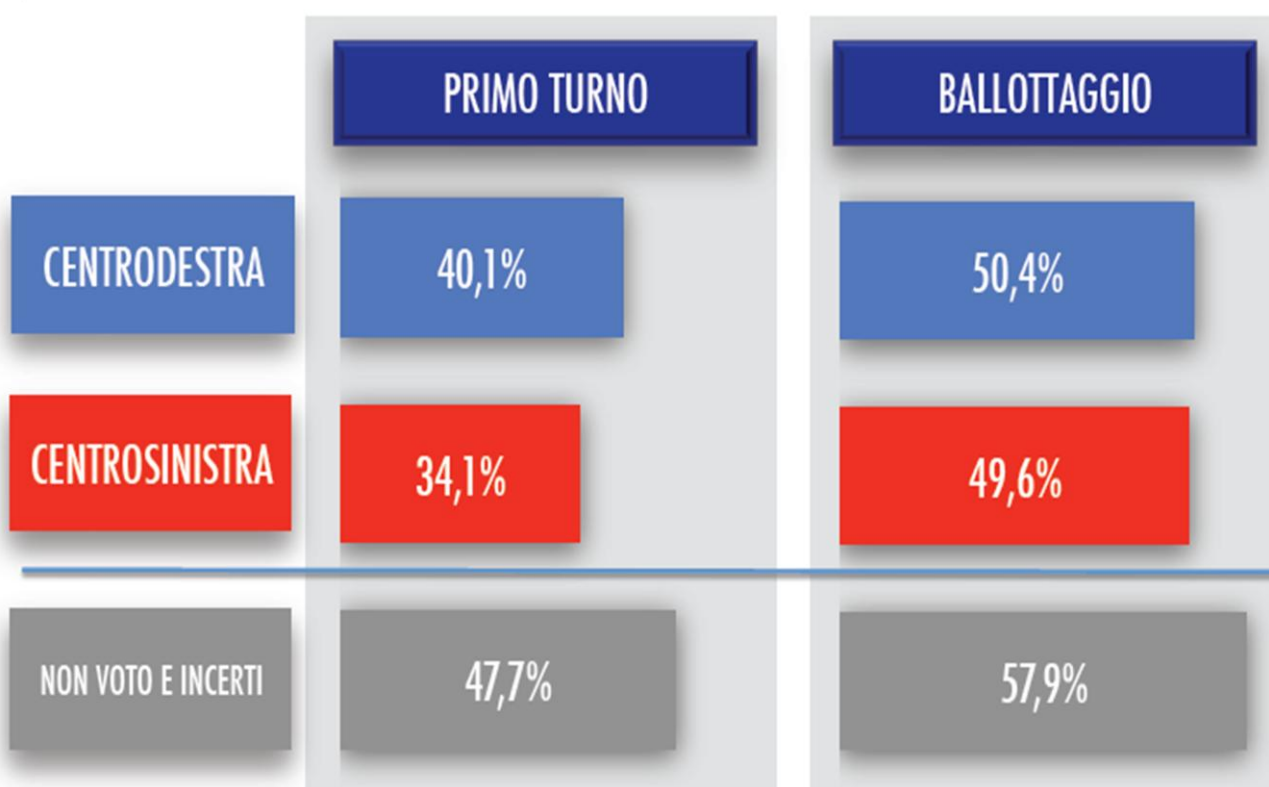
CENTRODESTRA E CENTROSINISTRA DALLE POLITICHE A OGGI - MEDIE MENSILI



# Il ballottaggio tra il centrodestra e il centrosinistra

## IL BALLOTTAGGIO TRA CENTRODESTRA E CENTROSINISTRA

NELL'IPOTESI ITALICUM





---

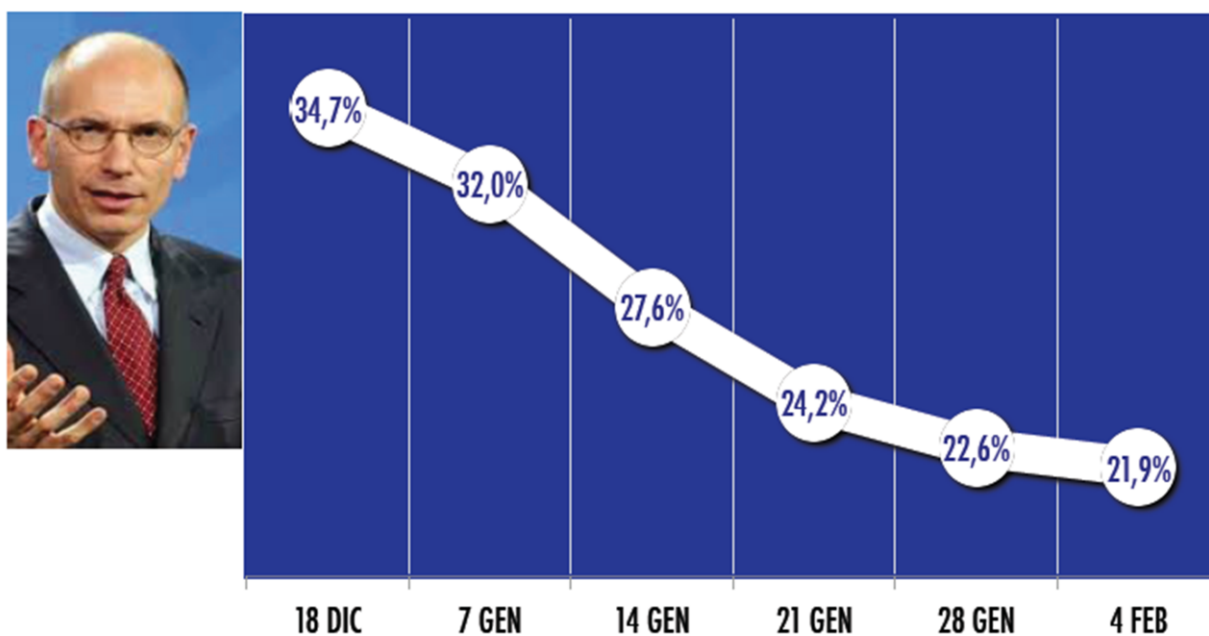
# La fiducia nel governo: ultime sei rilevazioni

---

**TECNE**<sup>®</sup>  
conoscenze e strategie

## LA FIDUCIA NEL GOVERNO

GLI ANDAMENTI DELLE ULTIME 6 RILEVAZIONI - PERCENTUALE DI GIUDIZI POSITIVI



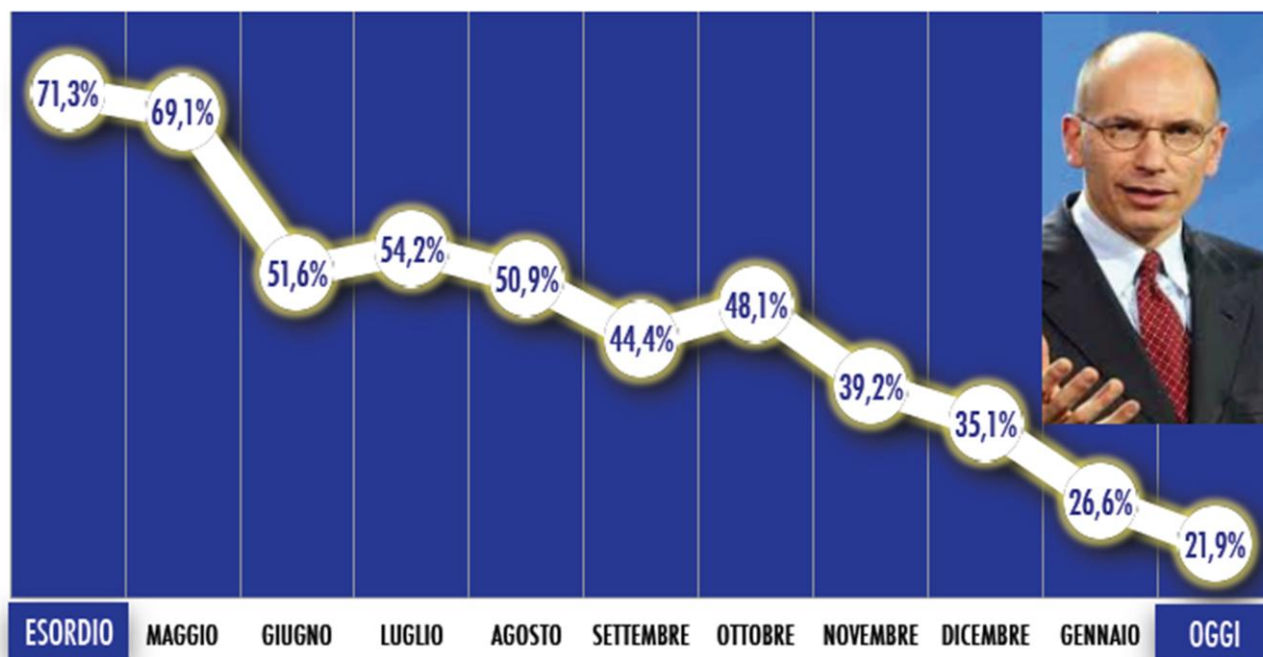
---

**IIM**

# La fiducia nel governo: dall'esordio ad oggi

## ANDAMENTO DELLA FIDUCIA NEL GOVERNO DALL'ESORDIO A OGGI

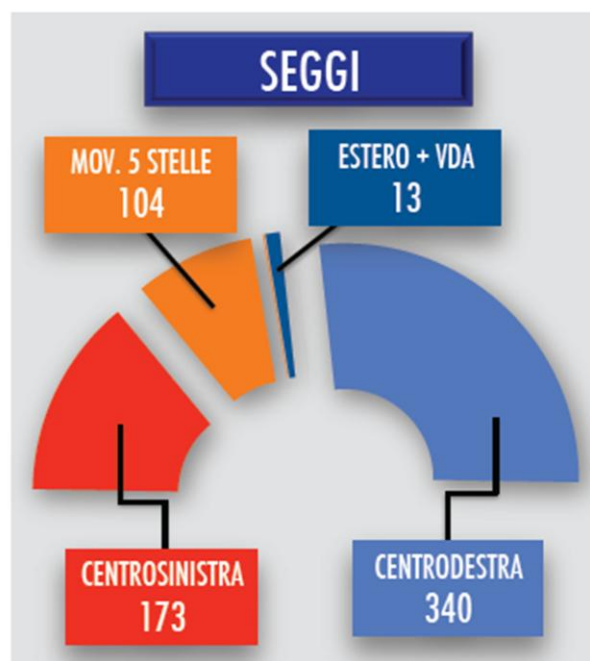
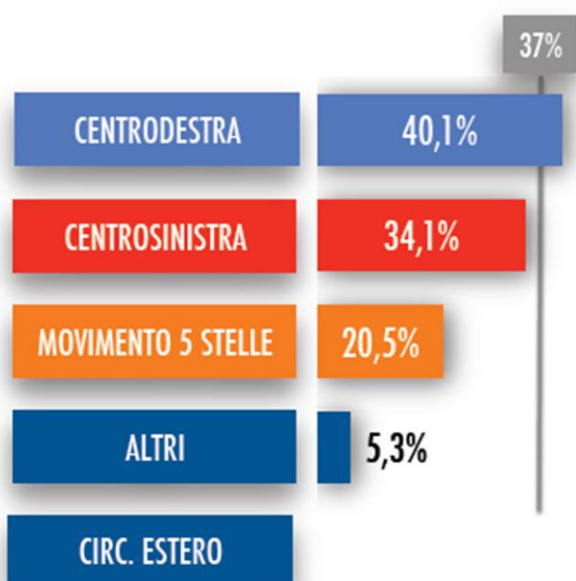
PERCENTUALE DI GIUDIZI POSITIVI - MEDIE MENSILI



# Gli effetti dell'Italicum: stima dell'assegnazione dei seggi

## GLI EFFETTI DELL'ITALICUM

### STIMA DELL'ASSEGNAZIONE DEI SEGGI



# Gli scenari: stima dell'assegnazione dei seggi al variare delle percentuali



## GLI SCENARI

### STIMA DELL'ASSEGNAZIONE DEI SEGGI AL VARIARE DELLE PERCENTUALI

	SONDAGGIO TECNE' (4 FEB 2014)		MEDIA SONDAGGI (TECNE'-IPR-EMG-IPSOS)		COSI' ALLE POLITICHE 2013
	%	SEGGI	%	SEGGI	SEGGI
FI	25,2%	258	23,6%	244	97
NCD	4,5%	46	5,0%	52	-
LEGA NORD	3,5%	36	3,9%	40	18
ALTRI DI CD	6,9%	-	5,9%	-	17
<b>TOTALE CENTRODESTRA</b>	<b>40,1%</b>	<b>340</b>	<b>38,4%</b>	<b>336</b>	<b>132</b>
PD	31,2%	173	30,3%	167	292
ALTRI DI CS	2,9%	-	3,1%	-	48
<b>TOTALE CENTROSINISTRA</b>	<b>34,1%</b>	<b>173</b>	<b>33,4%</b>	<b>167</b>	<b>340</b>
M5S	20,5%	104	22,8%	114	108
ALTRI*	5,3%	-	5,4%	-	37
COLLEGGIO VALLE D'AOSTA		1		1	1
CIRC. ESTERE		12		12	12

*\*ALLE POLITICHE ALTRI COINCIDE CON SCELTA CIVICA (37 SEGGI) - I SEGGI DELL'UDC ALLE POLITICHE SONO STATI RICONTEGGIATI NEL CENTRODESTRA*